



ФЕДЕРАЛЬНАЯ СЛУЖБА
ГОСУДАРСТВЕННОЙ СТАТИСТИКИ

ТЕРРИТОРИАЛЬНЫЙ ОРГАН ФЕДЕРАЛЬНОЙ
СЛУЖБЫ ГОСУДАРСТВЕННОЙ СТАТИСТИКИ
ПО ПЕНЗЕНСКОЙ ОБЛАСТИ

Оборот розничной торговли Пензенской области



в январе-феврале 2022 года



ФЕДЕРАЛЬНАЯ СЛУЖБА
ГОСУДАРСТВЕННОЙ СТАТИСТИКИ

Оборот розничной торговли

Пензенской области

в январе-февралю 2022 года*

- 01 ОБОРОТ РОЗНИЧНОЙ ТОРГОВЛИ
- 02 ОБОРОТ РОЗНИЧНОЙ ТОРГОВЛИ НА ДУШУ НАСЕЛЕНИЯ
- 03 СТРУКТУРА ФОРМИРОВАНИЯ ОБОРОТА РОЗНИЧНОЙ ТОРГОВЛИ
- 04 СТРУКТУРА ОБОРОТА РОЗНИЧНОЙ ТОРГОВЛИ

* Ежемесячные данные оперативной статистики





ОБОРОТ РОЗНИЧНОЙ ТОРГОВЛИ

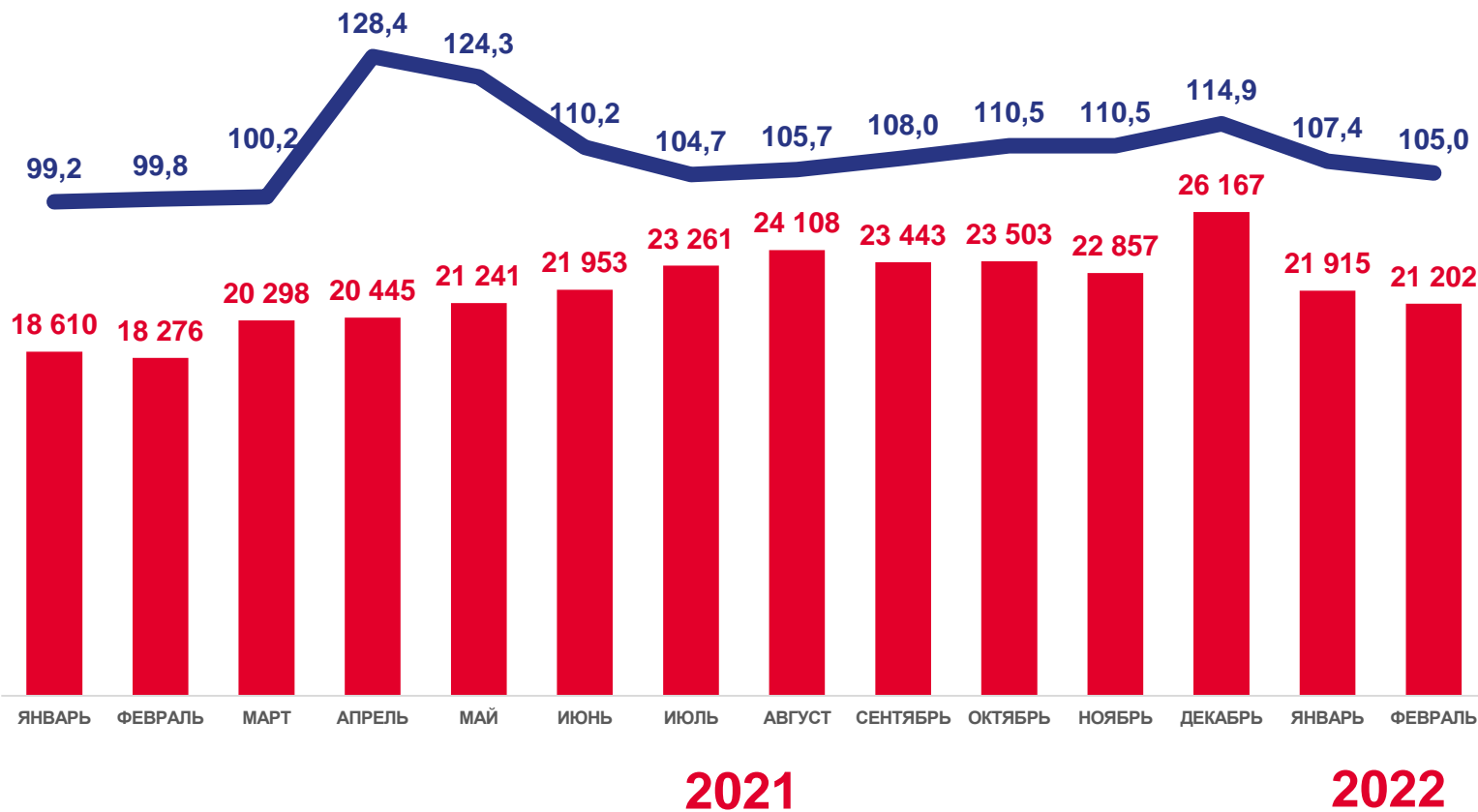
Январь-февраль 2022 года

43,1

млрд рублей

+6,2%

к январю-февралю 2021 года
(в сопоставимых ценах)



Оборот розничной торговли, млн рублей



В процентах к соответствующему месяцу
прошлого года (в сопоставимых ценах)





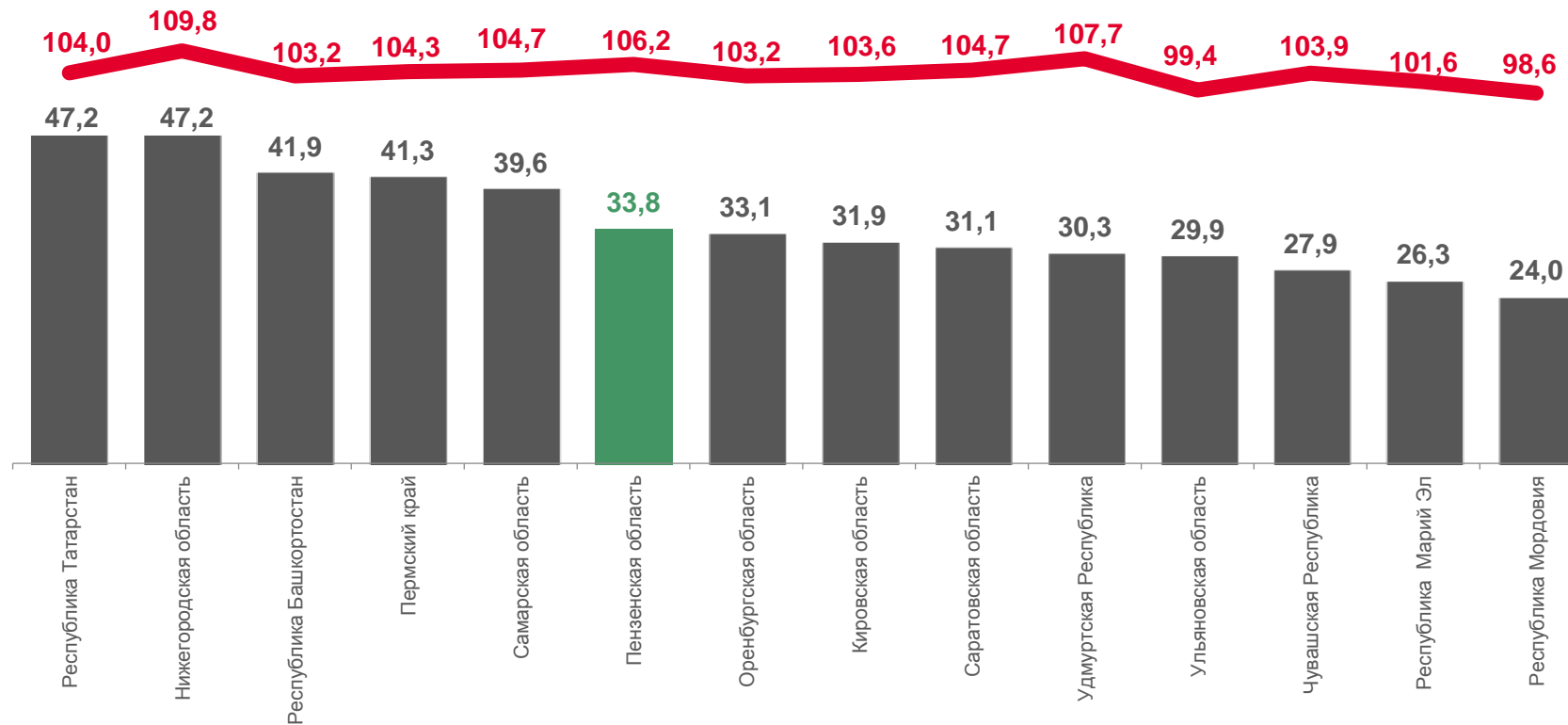
ОБОРОТ РОЗНИЧНОЙ ТОРГОВЛИ НА ДУШУ НАСЕЛЕНИЯ ПО РЕГИОНАМ ПРИВОЛЖСКОГО ФЕДЕРАЛЬНОГО ОКРУГА

6 место

Пензенская область занимает в ПФО по обороту розничной торговли на душу населения

3 место

Пензенская область занимает в ПФО по индексу физического объема



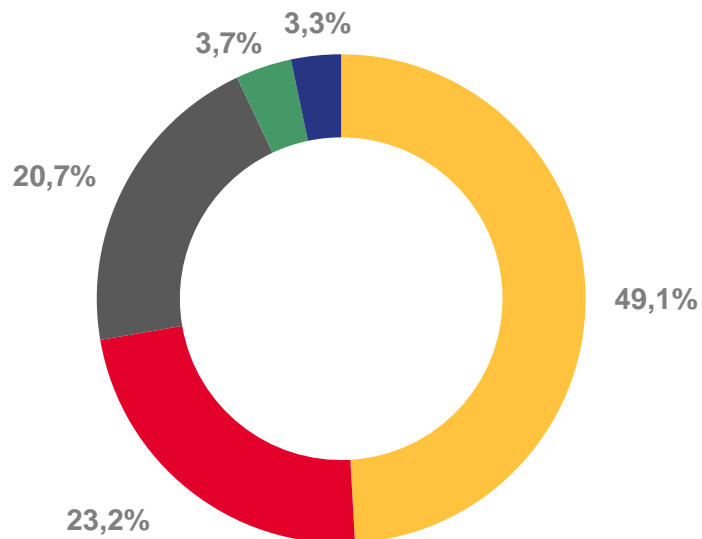
■ Объем платных услуг населению на душу населения, тыс. рублей ■ в % к январю-февралю 2021 г. (в сопоставимых ценах)



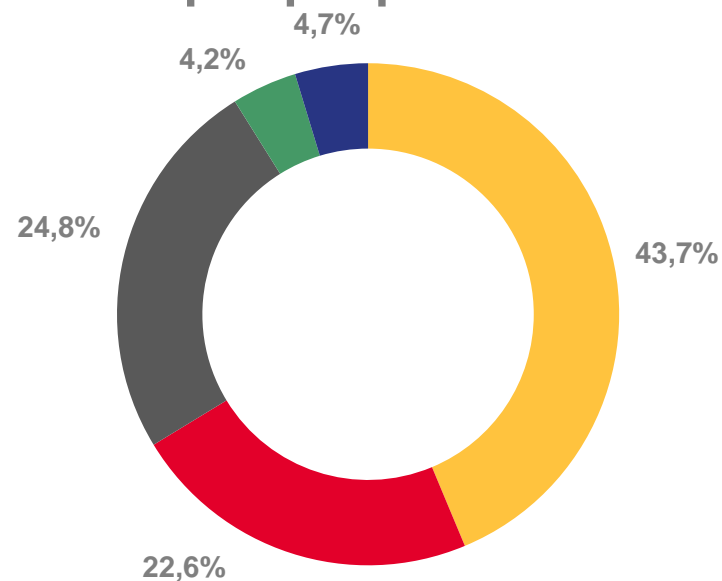


СТРУКТУРА ФОРМИРОВАНИЯ ОБОРОТА РОЗНИЧНОЙ ТОРГОВЛИ ПО ХОЗЯЙСТВУЮЩИМ СУБЪЕКТАМ

Январь-февраль 2021 года



Январь-февраль 2022 года



- Организации, не относящиеся к субъектам малого и среднего предпринимательства
- Индивидуальные предприниматели, осуществляющие розничную торговлю
- Малые предприятия (включая микропредприятия)
- Продажа товаров на розничных рынках и ярмарках
- Субъекты среднего предпринимательства





СТРУКТУРА ОБОРОТА РОЗНИЧНОЙ ТОРГОВЛИ

В ПРОЦЕНТАХ ОТ ОБЩЕГО ОБЪЕМА ОБОРОТА РОЗНИЧНОЙ ТОРГОВЛИ

Январь-февраль 2022 года

20,2

млрд рублей

- 0,2%

к январю-февралю 2021 года
(в сопоставимых ценах)



Пищевые продукты, включая напитки,
и табачные изделия

22,9

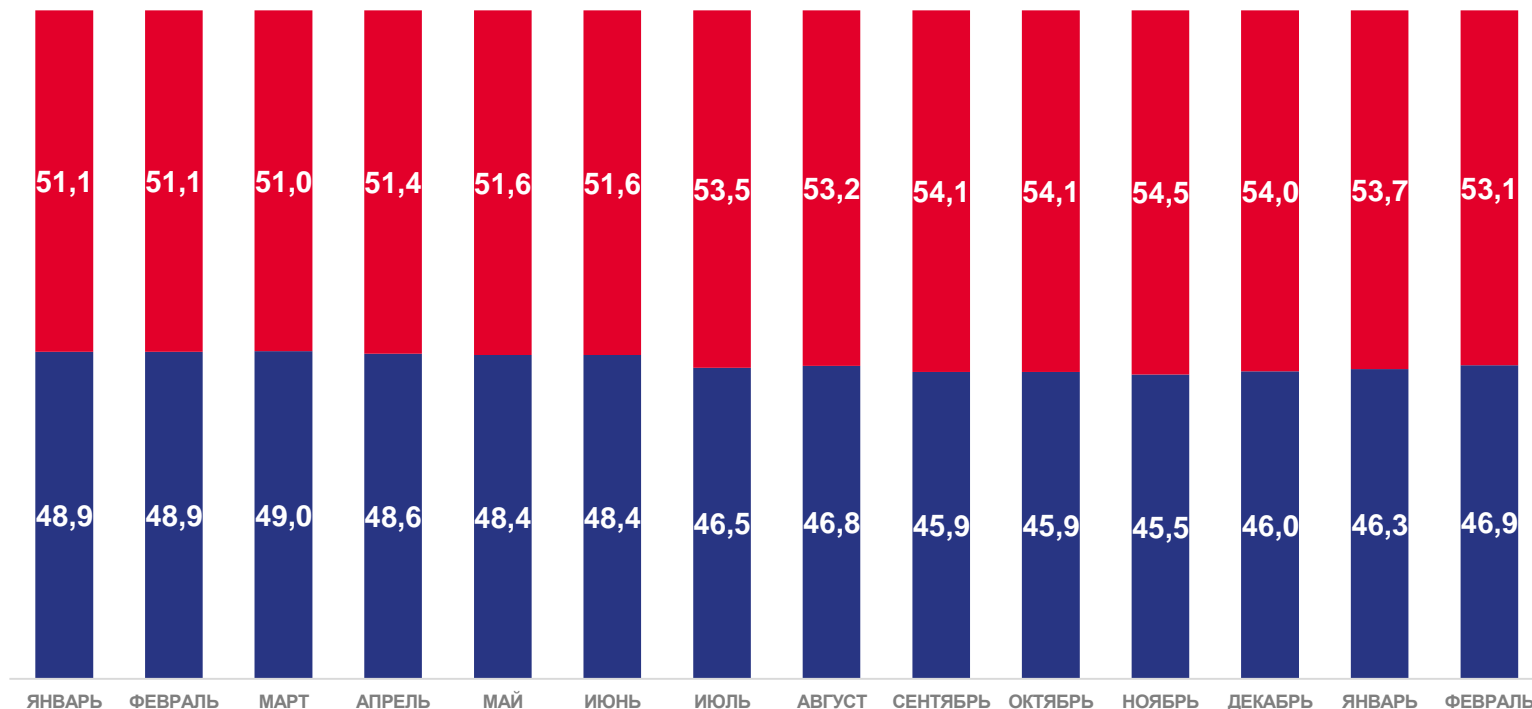
млрд рублей

+ 12,4%

к январю-февралю 2021 года
(в сопоставимых ценах)



Непродовольственные товары



2021

2022



Непродовольственные товары



Продовольственные товары

